



**ACADÉMIE
DE LYON**

*Liberté
Égalité
Fraternité*



Dépôt de candidature
et
demande de renouvellement

Labellisation Génération 2024
pour la rentrée 2022
sur démarches-simplifiées

1. Préambule

- Les dossiers de candidatures et de renouvellement à la labellisation Génération 2024 seront **uniquement saisis en ligne** via l'application Démarches-simplifiées:

<https://www.demarches-simplifiees.fr/commencer/dossier-de-candidature-a-la-labellisation-generati>

Dates de la campagne de labellisation 2022:

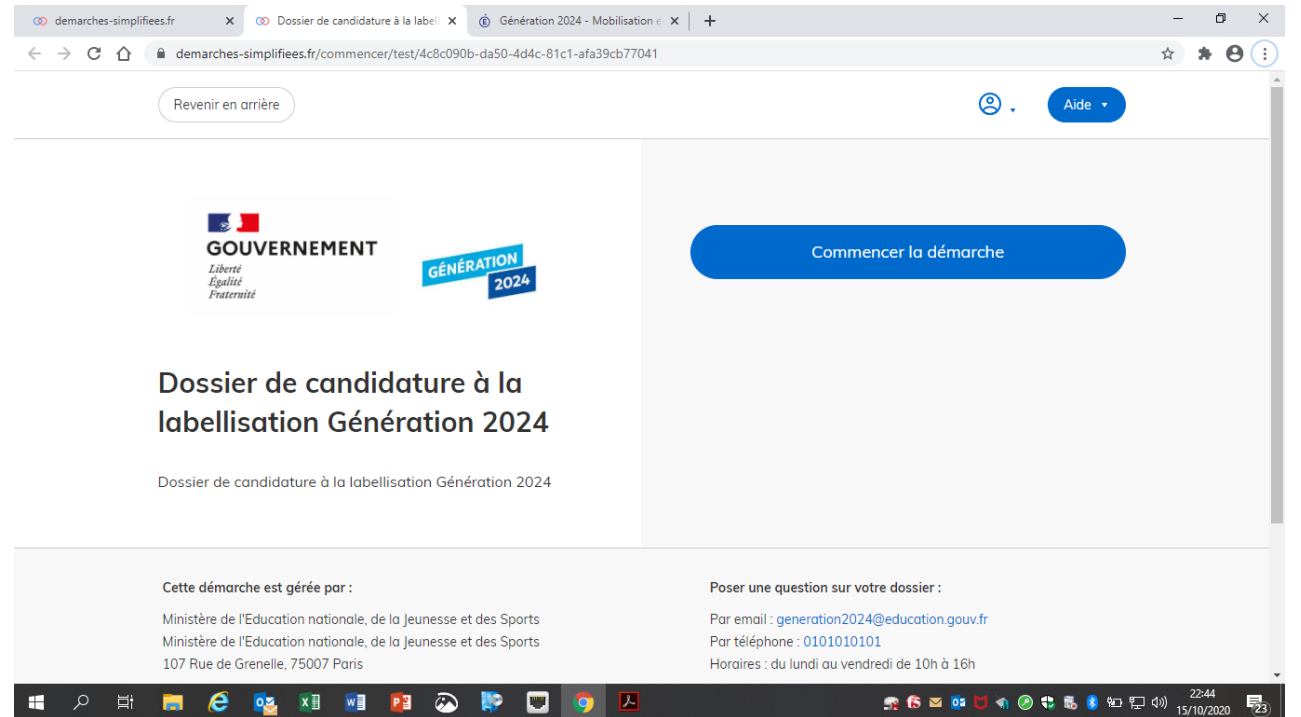
- **Du Lundi 3 Janvier au Vendredi 8 Avril 2022**

2- SE CONNECTER

2-1 Lien pour déposer une candidature Ou un renouvellement :

<https://www.demarches-simplifiees.fr/commencer/dossier-de-candidature-a-la-labellisation-generati>

Puis 2 cas de figure:



The screenshot shows a web browser window with the URL [demarches-simplifiees.fr/commencer/test/4c8c090b-da50-4d4c-81c1-afa39cb77041](https://www.demarches-simplifiees.fr/commencer/test/4c8c090b-da50-4d4c-81c1-afa39cb77041). The page features the French Government logo (Liberté, Égalité, Fraternité) and the 'GÉNÉRATION 2024' logo. The main heading is 'Dossier de candidature à la labellisation Génération 2024'. Below this, there is a large blue button labeled 'Commencer la démarche'. At the bottom, contact information for the Ministry of National Education, Youth and Sports is provided, along with an email address (generation2024@education.gouv.fr) and phone number (0101010101). The system tray at the bottom shows the date and time as 15/10/2020, 22:44.

2.1.1 Vous ne possédez pas de compte

Remarque importante :

Tout personnel disposant d'un adresse ac-lyon.fr a la possibilité de créer un compte. Il est toutefois préférable que ce compte soit rattaché à l'adresse e.mail de l'école ou de l'établissement (ex: ce.04692001X@ac-lyon.fr)

- Cliquez sur [Créer un compte...], puis renseignez vos identifiants de connexion ;
- Un courriel de validation vous sera envoyé à l'adresse associée au compte (exemple ci-contre);
- Dans la messagerie associée, cliquez sur le lien présent dans le courriel de validation pour accéder à la page « Données d'identité ».



Avant d'effectuer votre démarche, nous avons besoin de vérifier votre adresse ce.06992001X@ac-lyon.fr



Ouvrez votre boîte email et cliquez sur le lien d'activation dans le message que vous avez reçu.

Si vous n'avez pas reçu notre message, nous pouvons vous le renvoyer.

[Renvoyer un email de confirmation](#)

demarches-simplifiees.fr x Nouveau dossier (Dossier de can x Génération 2024 - Mobilisation e x +

demarches-simplifiees.fr/dossiers/2740071/identite

Dossier de candidature à la labellisation Génération 2024

Dossier de candidature à la labellisation Génération 2024

Données d'identité

Merci de remplir vos informations personnelles pour accéder à la démarche.

Civilité

M. Mme

Prénom

Nom

[Continuer](#)

Cette démarche est gérée par :
Ministère de l'Éducation nationale, de la Jeunesse et des Sports
Ministère de l'Éducation nationale, de la Jeunesse et des Sports

Poser une question sur votre dossier :
Par email : generation2024@education.gouv.fr
Par téléphone : 0101010101

22:46
15/10/2020

2.1.2 Vous possédez un compte

- Cliquez sur [J'ai déjà un compte],
- Puis renseignez vos identifiants pour démarches simplifiées ;
- Ensuite cliquez sur [Se connecter] pour accéder à la page « Donnée d'identité ».

The screenshot shows a web browser window with the URL demarches-simplifiees.fr/commencer/test/4c8c090b-da50-4d4c-81c1-afa39cb77041. The page features the French Government logo (Liberté, Égalité, Fraternité) and the 'GÉNÉRATION 2024' logo. A large blue button labeled 'Commencer la démarche' is prominent on the right. Below the main heading, the text 'Dossier de candidature à la labellisation Génération 2024' is displayed. At the bottom, contact information for the Ministry of National Education, Youth and Sports is provided, including an email address (generation2024@education.gouv.fr) and a phone number (0101010101).

Revenir en arrière

Aide

GOUVERNEMENT
Liberté
Égalité
Fraternité

GÉNÉRATION 2024

Commencer la démarche

Dossier de candidature à la labellisation Génération 2024

Dossier de candidature à la labellisation Génération 2024

Cette démarche est gérée par :
Ministère de l'Éducation nationale, de la Jeunesse et des Sports
Ministère de l'Éducation nationale, de la Jeunesse et des Sports
107 Rue de Grenelle, 75007 Paris

Poser une question sur votre dossier :
Par email : generation2024@education.gouv.fr
Par téléphone : 0101010101
Horaires : du lundi au vendredi de 10h à 16h

22:44
15/10/2020

3- DEPOSER UNE CANDIDATURE OU UN RENOUELEMENT

3-1 Identification de la personne qui dépose la demande

Les premières informations demandées sont la civilité, le nom et le prénom du déposant.

Puis cliquez sur [**Continuer**].

Pour la suite:

- Veillez à vous munir du code RNE de l'établissement
- Vous devrez compléter les différentes rubriques en suivant les indications
- Vous pourrez télécharger des pièces justificatives dans certaines rubriques.

The screenshot shows a web browser window with the URL `demarches-simplifiees.fr/dossiers/2740071/identite`. The page features the French Government logo and the 'Génération 2024' logo. The main heading is 'Dossier de candidature à la labellisation Génération 2024'. Below this, there is a sub-heading 'Dossier de candidature à la labellisation Génération 2024'. The form is titled 'Données d'identité' and includes a message: 'Merci de remplir vos informations personnelles pour accéder à la démarche.' The form fields are: 'Civilité' with radio buttons for 'M.' and 'Mme'; 'Prénom' and 'Nom' with text input boxes; and a blue 'Continuer' button. At the bottom, there is contact information: 'Cette démarche est gérée par : Ministère de l'Éducation nationale, de la Jeunesse et des Sports' and 'Poser une question sur votre dossier : Par email : generation2024@education.gouv.fr Par téléphone : 0101010101'. The Windows taskbar is visible at the bottom of the screen.

3-2 Remplir les rubriques

Vous pouvez aussi

- **inviter une personne** à lire et compléter le dossier en activant le champ prévu à cet effet

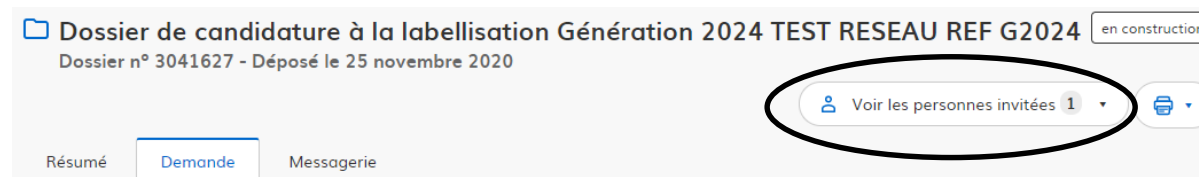
Vous devez:

- **Utiliser les listes déroulantes** (cliquer sur la flèche vers le bas à droite du champ à renseigner).
- **Remplir obligatoirement les champs** à côté desquels figure un **astérisque**.

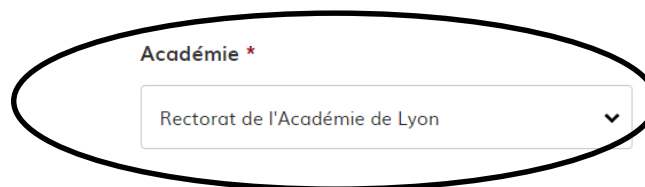
A tout moment vous pouvez:

- Enregistrer les modifications du dossier

Pour les écoles : remplir le formulaire jusqu'à la fin de l'objectif 2, puis éventuellement le paragraphe 5.



Les champs suivis d'un astérisque (*) sont obligatoires.



1. Identification

1ère demande ou renouvellement

Pour les demandes de renouvellement de label, veuillez compléter le champ 9 : suivi de l'impact de la labellisation dans le cadre du renouvellement.

Identifiant de l'établissement RNE/UAI *

<https://www.education.gouv.fr/pid24301/annuaire-accueil-recherche.html>

0010042R

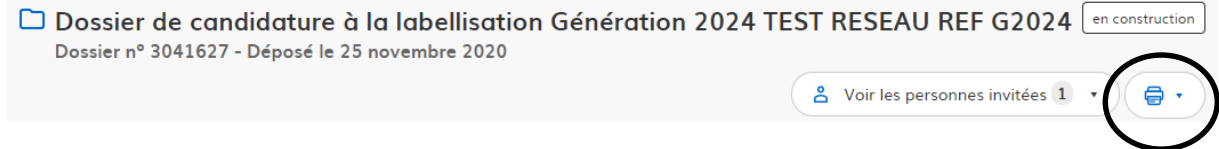
Enregistrer les modifications du dossier

Si le compte n'a pas été créé à partir de l'adresse mail RNE de l'école ou de l'établissement, il est indispensable d'inviter le directeur d'école ou le chef d'établissement via cette adresse mail RNE.

3-3 Déposer le dossier

Avant le dépôt du dossier:

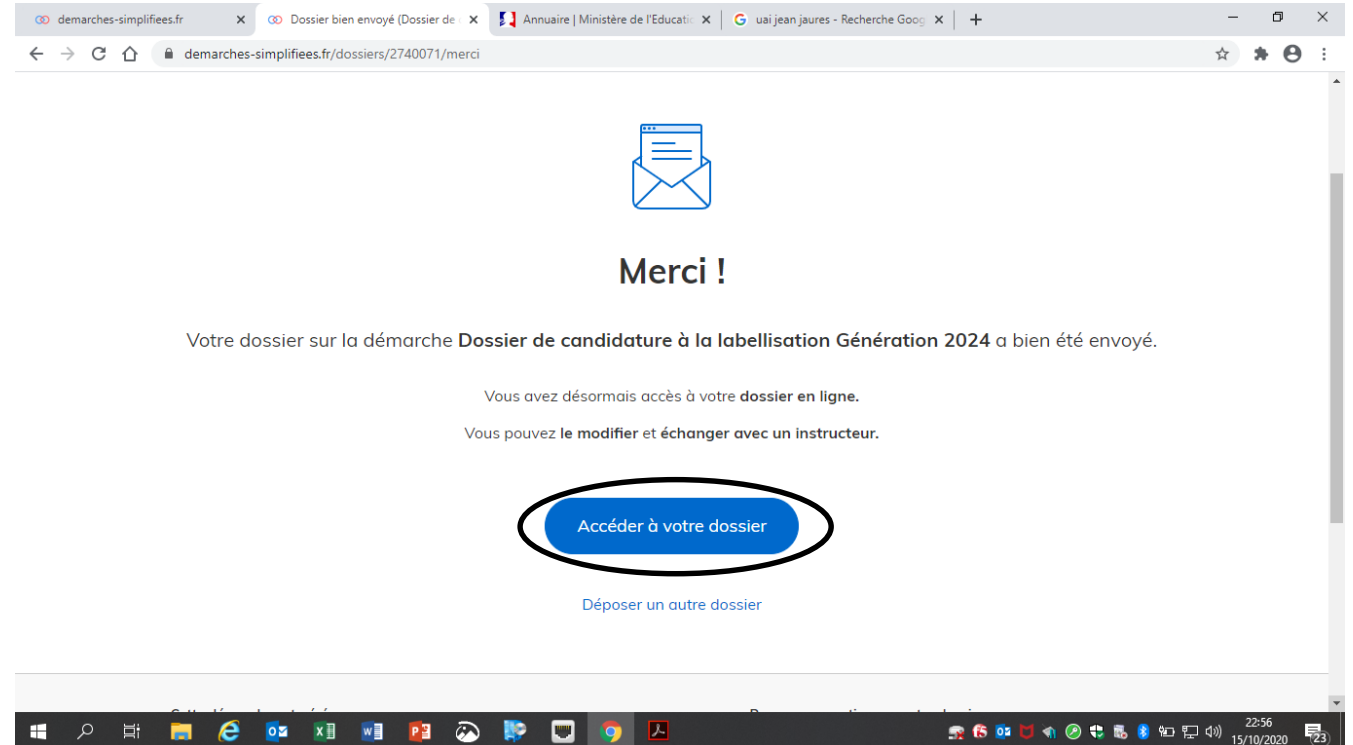
1. Vérifiez bien avoir rempli tous les champs obligatoires, avec un astérisque. En cas contraire, vous verrez apparaître la mention « Veuillez renseigner ce champ » près de la rubrique concernée.
2. **Validation de la candidature par le directeur d'école ou le chef d'établissement :**
 - a. **Imprimer le dossier de candidature ou de renouvellement ;**
 - b. **Le tamponner et signer par le directeur d'école ou le chef d'établissement ;**
 - c. **Envoyer le dossier pour archivage à l'adresse mail académique:**
generation2024-lyon@ac-lyon.fr



3.3.1 Soumettre la demande :

- Cliquez sur **[Déposer le dossier]** pour effectuer le dépôt et ainsi initier votre demande de validation,
- Un courriel de confirmation de dépôt vous est envoyé sur l'adresse associée au compte;
- L'écran suivant apparaît, cf image
- Votre dossier prend le statut « en construction », il reste modifiable tant qu'il ne prend pas le statut « en instruction »,
- Il est possible d'accéder à la demande que vous venez de déposer en cliquant sur

[Accéder à votre dossier]



4. Accéder au suivi de ma demande

4.1 Consulter et modifier ma demande

- Via [Accéder à votre dossier] dans la fenêtre qui apparaît une fois le dépôt fait

ou

- [Consulter mon dossier] dans le courriel de confirmation de dépôt reçu à l'adresse du compte,

vous accédez à un résumé de votre demande.

Sur cette page il est possible de:

- Se connecter au dossier
- **Inviter une personne à le lire et/ou le compléter**
- **Le modifier**
- **Voir son statut**

Dossier de candidature à la labellisation Génération 2024 TEST RESEAU REF G2024 en construction
Dossier n° 3041627 - Déposé le 25 novembre 2020

Voir les personnes invitées 1 Modifier mon dossier

Résumé Demande Messagerie

en construction ▶ en instruction ▶ terminé

Votre dossier est en construction. Cela signifie que **vous pouvez encore le modifier**. Vous ne pourrez plus modifier votre dossier lorsque l'administration le passera « en instruction ».

Habituellement, les dossiers de cette démarche sont traités dans un délai de 8 jours.

Cette estimation est calculée automatiquement à partir des délais d'instruction constatés précédemment. Le délai réel peut être différent, en fonction du type de démarche (par exemple pour un appel à projet avec date de décision fixe).

Vous avez une question ? Utilisez la messagerie pour [contacter l'administration directement](#).

Dernier message

Email automatique le 25 novembre 2020 à 11 h 26

[Votre dossier n° 3041627 a bien été déposé (Dossier de candidature à la labellisation Génération 2024 TEST RESEAU REF G2024)]

Bonjour,
Votre dossier n° 3041627 **a bien été déposé**. Si besoin est, vous pouvez encore y apporter des modifications.
Bonne journée,
Ministère de l'Éducation nationale, de la Jeunesse et des Sports

4.2 Les différents statuts de ma demande

Une fois connecté, vous pouvez accéder directement à votre dossier qui peut avoir quatre statuts différents :

- « **Brouillon** »: dossier modifiable;
- « **En construction** »: dossier modifiable;
- « **En instruction** »:
 - Le comité d'étude académique instruit votre dossier avant sa présentation, pour avis, au **comité de pilotage académique « Génération 2024 »** programmé **en Mai 2022**.
 - Dossier consultable mais non-modifiable.

Après le comité de pilotage, le dossier sera soit:

- **Accepté** : le comité de pilotage a statué sur sa labellisation qui sera effective à partir du 1^{er} septembre 2022, pour 3 ans;
- **Sans suite** : en cas de désistement du demandeur ;
- **Refusé** : temporairement en attendant qu'un correspondant académique vous contacte et vous accompagne dans la finalisation de la démarche .





ACADÉMIE
DE LYON

*Liberté
Égalité
Fraternité*



Nous espérons que ce tutoriel vous aidera dans la démarche de dépôt de votre candidature ou de renouvellement et nous restons à votre disposition pour vous accompagner dans cette démarche.

Contacts :

Herve.Imhoff@ac-lyon.fr

generation2024-lyon@ac-lyon.fr

Jean-Luc COURNAC Philippe SBAA

I.A.- I.P.R. EPS